
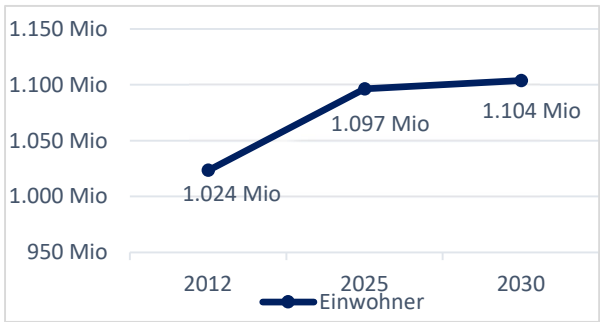
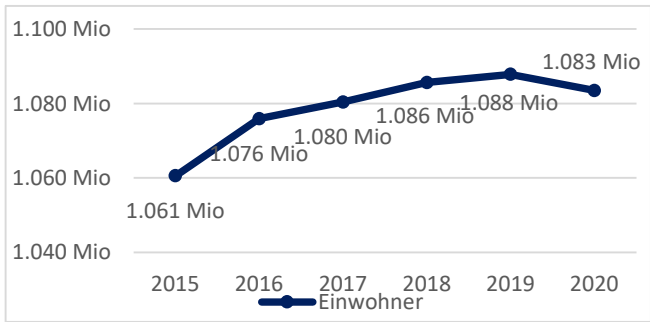


Stadt:	Köln
Bundesland	Nordrhein-Westfalen
Standort Klassifikation	A



Bevölkerung/ Demografie:	
Einwohner:	1.083.498

Bevölkerungsentwicklung	Bevölkerungsprognose
-------------------------	----------------------



Köln	Vergleich der Top 7 Städte	
	Top	Flop

Wanderungssaldo:	0,4	5,8	-0,7
Auf 1.000 Einwohner sind 0,4 neue Einwohner hinzugezogen. → Wachstum in der Stadt.			
Durchschnittsalter:	42	40,9	43,1
Die Bevölkerung in Köln ist durchschnittlich 42 Jahre alt.			

Beschäftigung:	Köln	Vergleich der Top 7 Städte	
		Top	Flop

Beschäftigungsquote	56,2 %	64,3 %	56 %
Geringfügigbeschäftigte je 1.000 Einwohner	116,3	67,5	117
Hochqualifizierte am Wohnort in %	30,4 %	39,6 %	28 %
Haushalte mit niedrigem Einkommen in %	49,8 %	42,2 %	53,7 %
Haushalte mit mittlerem Einkommen in %	32,6 %	37,1 %	31 %
Haushalte mit hohem Einkommen in %	17,6 %	20,9 %	15,3 %
Pendlersaldo an der Bevölkerung in %	20,9 %	53,7 %	6,4 %
Kaufkraft	46.513	54.234	39.508

Klassifizierung der Bevölkerung	Köln	Vergleich der Top 7 Städte	
		Top	Flop

Einpersonen Haushalte in %	50,4 %	52,7 %	49,6 %
Haushalte mit Kindern	24,9 %	26 %	23,5 %
Wohnfläche pro Person m²	38,5 %	40,9 %	36,1 %
Wohnungen in Ein- und Zweifamilienhaushalten in %	17,8 %	20,5 %	10,8 %

Quelle: Bertelsmann Stiftung/www.wegweiser-kommune.de dl-de/by-2-0 aufarbeitet und dargestellt durch Immostats.de
Immostats.de